

Il presente documento è esclusiva di MARECO LUCE s.r.l., ne è assolutamente vietata la divulgazione e la riproduzione anche parziale, nonché l'utilizzazione senza consenso scritto della MARECO LUCE s.r.l stessa.
L'azienda si riserva il diritto di modificare i modelli, quote e materiali in ogni momento senza obbligo di preavviso.

SCHEDA TECNICA PRODOTTO

Click cantiere

Codice : 40001001

FAMIGLIA DI APPLICAZIONE

- Sistema di illuminazione per cantiere a parete o a soffitto (IP20) tramite accessorio Click incluso

CARATTERISTICHE DEI MATERIALI

- Corpo in ABS stabilizzato anti-UV colorato in pasta (arancione)
- Viteria in acciaio INOX A2

COLORE

- Arancione

CARATTERISTICHE ILLUMINOTECNICHE

- Sorgente luminosa fluorescente a posizione fissa
- Illuminamento rosimmetrico

CARATTERISTICHE DI CABLAGGIO

- Attacco lampada E27 max 30W FBT, tensione di rete 220-240V 50-60Hz
- Dimensione massima della lampada Ø80xL210mm

CARATTERISTICHE DI INSTALLAZIONE E MANUTENZIONE

- Installazione diretta a parete/soffitto tramite accessorio Click (incluso)

CARATTERISTICHE DIMENSIONALI

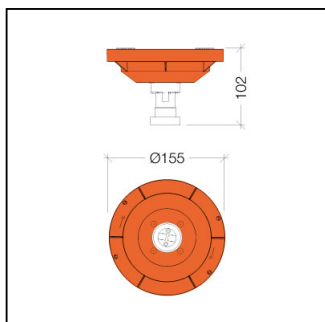
- Ø155x102mm



• Garanzia: 5 anni

Rev 02-08/011/2018

Specifiche

- Conforme alle direttive CEE
- Doppio isolamento/classe II
- IK02
- IP 20



220-240V 50/60Hz 30W max E27			
CE			IP20