

ASSEMBLY INSTRUCTIONS

Lira 95/100 Range

IP67    

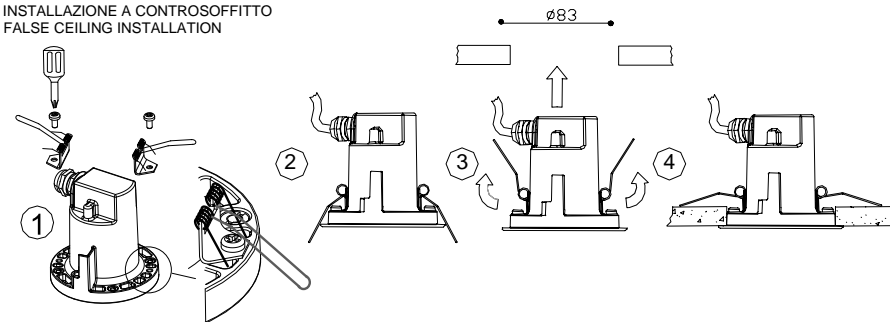
ATTENZIONE:

- * IL PRODOTTO DEVE ESSERE INSTALLATO DA PERSONALE SPECIALIZZATO
- * LA SICUREZZA DELL' APPARECCHIO È GARANTITA SOLO CON L'USO APPROPRIATO DELLE SEGUENTI ISTRUZIONI, PERTANTO È NECESSARIO CONSERVARLE.
- * E' PROIBITA OGNI MODIFICA DELL'APPARECCHIO SENZA PREVIA AUTORIZZAZIONE.
- * TOGLIERE LA TENSIONE PRIMA DI EFFETTUARE QUALSIASI TIPO DI MANUTENZIONE.
- * NON COPRIRE LE PARTI IN VISTA DELL'APPARECCHIO.
- * NESSUNA PARTE DELL'APPARECCHIO NON PROTETTA DALLA CONTROCASSA DEVE ESSERE A CONTATTO DIRETTO CON IL TERRENO, O VENIRE A CONTATTO CON SOSTANZE CHIMICHE AGGRESSIVE.
- * TENERE PULITO IL VETRO E SOSTITUIRLO SOLO CON RICAMBIO ORIGINALE MARECO LUCE , IN CASO DI ROTTURA.
- * NELL'INCASSO A TERRA DELL'APPARECCHIO, LA CONTROCASSA È PARTE INTEGRANTE, QUINDI NON È CONSENTITO INSTALLARE IL PRODOTTO SENZA DI ESSA.
- * NON INSTALLARE IL PRODOTTO IN CASO DI PIOGGIA, NEBBIA O FORTE UMDITÀ.
- * NON UTILIZZARE LAMPADE DI POTENZA SUPERIORE AL LIMITE INDICATO IN ETICHETTA PRODOTTO.
- * NON USARE UTENSILI PER RIMUOVERE LO SCHERMO IN MODO DA NON DANNEGGIARE LA GUARNIZIONE

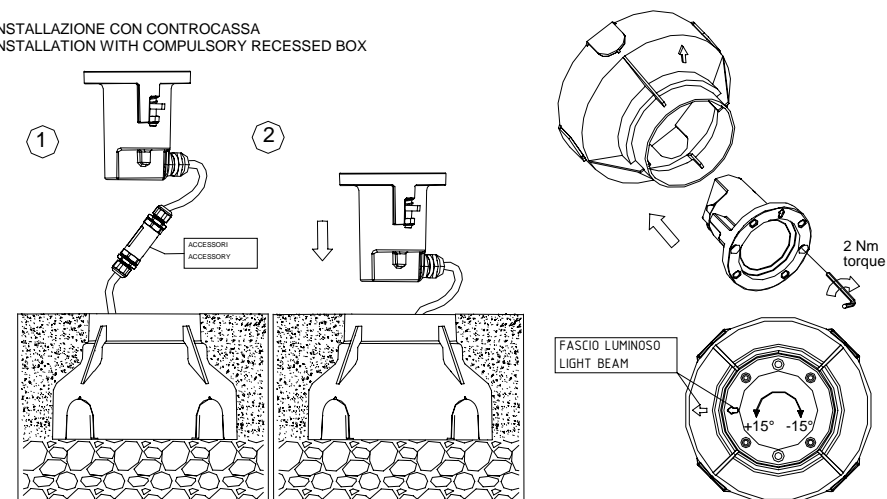
WARNINGS:

- * THE INSTALLATION OF THE PRODUCT MUST BE DONE BY PROFESSIONAL INSTALLERS.
- * THE SAFETY OF THIS PRODUCT IS GUARANTEED ONLY WITH THE APPROPRIATE USE OF THESE INSTALLATION INSTRUCTIONS WHICH MUST BE RETAINED.
- * IT IS FORBIDDEN TO CHANGE/MODIFY THE FITTING WITHOUT THE AUTHORISATION OF MARECO LUCE.
- * SWITCH OFF THE ELECTRICITY BEFORE CONDUCTING ANY KIND OF MAINTENANCE.
- * DO NOT COVER THE VISIBLE PARTS OF THE FITTING.
- * NO PART OF THE PRODUCT IS TO BE IN CONTACT WITH THE GROUND/SOIL (EXCEPT THE RECESSED BOX),OR BE EXPOSED TO AGGRESSIVE CHEMICALS.
- * KEEP THE DIFFUSER CLEAN, AND IN CASE OF BREAKAGE, REPLACE ONLY WITH ORIGINAL PARTS PROVIDED BY MARECO LUCE.
- * RECESSED BOX IS COMPULSORY FOR PAVEMENT/FLOOR MOUNTING. THEREFORE THE INSTALLATION OF THE PRODUCT WITHOUT THE RECESSED BOX IS NOT ALLOWED.
- * DO NOT INSTALL THE PRODUCT IN RAINY, FOGGY, OR HIGHLY HUMID DAYS.
- * LAMP WATTAGE MUST NOT EXCEED AMOUNT INDICATED ON PRODUCT LABEL.
- * DO NOT USE ANY TOOL TO REMOVE THE DIFFUSER IN ORDER TO AVOID TO DAMAGE THE GASKET

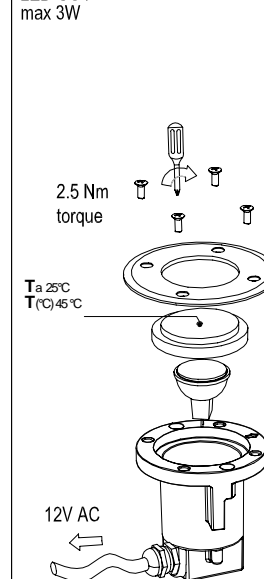
INSTALLAZIONE A CONTROSOFFITTO FALSE CEILING INSTALLATION



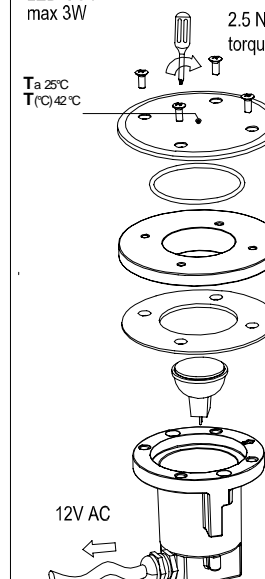
INSTALLAZIONE CON CONTROCASSA INSTALLATION WITH COMPULSORY RECESSED BOX



LIRA 95
LED GU4
max 3W



LIRA 100
LED GU4
max 3W



Ta 25°C
Tc 45°C
LIRA 95-100
LED 4.5W
230V

Ta 25°C
Tc 45°C
LIRA 95-100
LED 4.1W
500 mA

LIRA 100
LED RGB 3W
CONTROLLER DMX CON
DERIVATORE - MAX 4
APPARECCHI
DMX CONTROLLER WITH
SPLITTER - MAX 4 LIGHT
FITTINGS

LIRA 95
LED RGB 3W
CONTROLLER DMX CON
DERIVATORE - MAX 4
APPARECCHI
DMX CONTROLLER WITH
SPLITTER - MAX 4 LIGHT
FITTINGS