

## Istruzioni per l'uso e la manutenzione


### Barcelona/Barrio Led


Apparecchio di illuminazione fisso per uso generale ad installazione su innesto Ø60mm.


DATI DI TARGA: fare riferimento all'etichetta prodotto


 La dichiarazione UE di conformità è disponibile e scaricabile dal sito [www.marecoluce.it](http://www.marecoluce.it)


**IP65** Grado di protezione contro la penetrazione di polvere, corpi solidi, umidità

 Attenzione, rischio di scossa elettrica. La sorgente luminosa di questo apparecchio deve essere sostituita solo dal costruttore

 Apparecchio in classe di isolamento I

 Apparecchio in classe di isolamento II

 Questo prodotto non deve essere smaltito come un normale rifiuto domestico

 Non fissare la sorgente luminosa in funzione

















#### AVVERTENZE:

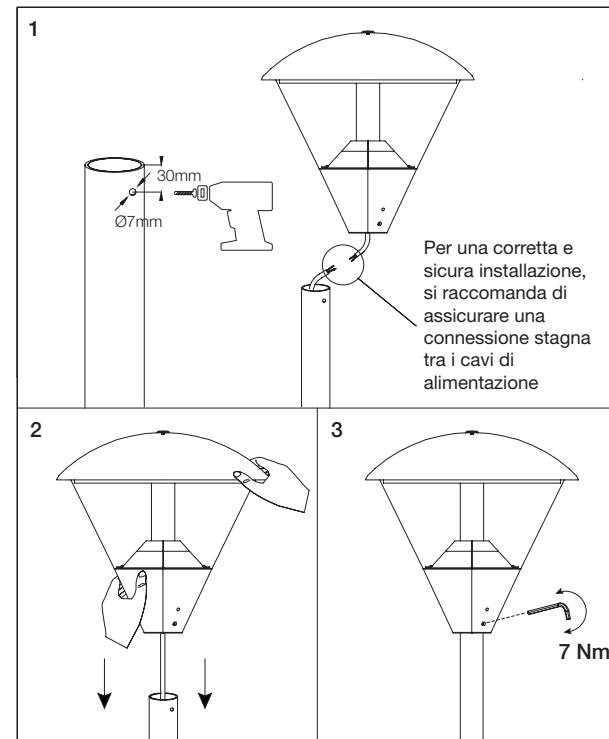
- LA SICUREZZA DELL'APPARECCHIO È GARANTITA SOLO CON IL RISPETTO DELLE NORME IMPIANTISTICHE VIGENTI E CON L'USO APPROPRIATO DELLE SEGUENTI ISTRUZIONI, PERTANTO È NECESSARIO CONSERVARLE.
- È VIETATO L'USO IMPROPRIO DELL'APPARECCHIO, OGNI MANOMISSIONE DEL PRODOTTO O MODIFICA DELLO STESSO NON AUTORIZZATA DA MARECO LUCE PUÒ CAUSARE DANNI A PERSONE, ANIMALI O COSE E NE FA DECADERE OGNI GARANZIA E RESPONSABILITÀ.
- TOGLIERE LA TENSIONE PRIMA DI EFFETTUARE QUALSIASI TIPO DI OPERAZIONE.
- IL PRODOTTO DEVE ESSERE INSTALLATO A REGOLA D'ARTE.
- PER LE VERSIONI IN CLASSE I È OBBLIGATORIO COLLEGARE IL CAVO DI TERRA.
- NON INSTALLARE L'APPARECCHIO AD UN'ALTEZZA INFERIORE A 3 METRI.
- NON FISSARE LA SORGENTE LUMINOSA AD UNA DISTANZA INFERIORE A 70 CM.
- LA SORGENTE LUMINOSA DI QUESTO APPARECCHIO DEVE ESSERE SOSTITUITA SOLO DAL COSTRUTTORE.
- IN CASO DI COMPONENTI DANNEGGIATI, ESSI VANNO SOSTITUITI PRIMA DI RIMETTERE IN SERVIZIO L'APPARECCHIO CON RICAMBI MARECOLUCE.

#### RACCOMANDAZIONI GENERALI PER LA MANUTENZIONE:

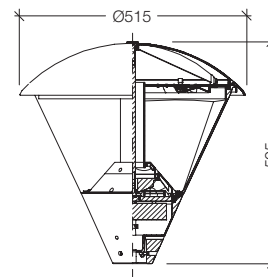
- PULIRE PERIODICAMENTE L'APPARECCHIO PER RIMUOVERE GLI ACCUMULI DI SPORCO CHE SI POSSONO DEPOSITARE SULL'APPARECCHIO STESSO.
- PER LA PULIZIA DELL'APPARECCHIO NON UTILIZZARE DETERGENTI AGGRESSIVI.
- VERIFICARE IL SERRAGGIO DELLE VITI CHE FISSANO L'APPARECCHIO ALL'INNESTO.
- VERIFICARE L'INTEGRITÀ DEI COMPONENTI DELL'APPARECCHIO: SOSTITUIRLI IN CASO DI DANNEGGIAMENTO UTILIZZANDO SOLO RICAMBI ORIGINALI MARECO LUCE.

#### ISTRUZIONI PER L'INSTALLAZIONE

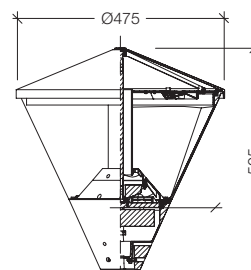
1604082N				
1604084N				
1614082N				
1614084N				
1600082N				
1600084N				
1610082N				
1610084N				
1604282N				
1604284N				
1614282N				
1614284N				
1604382N				
1604384N				
1614382N				
1614384N				
1604482N				
1604484N				
1614842N				
1614484N				



Barcelona



Barrio



#### ISTRUZIONI PER L'INSTALLAZIONE CON BRACCIO

1. Introdurre il cavo di alimentazione nel braccio attraverso il foro
  2. Procedere con l'installazione dell'apparecchio seguendo le apposite istruzioni
  3. Fissare il braccio a palo o a parete, a seconda del modello.
- Per la versione a palo utilizzare le viti in dotazione; per la versione con fissaggio a parete utilizzare viti e tappi ad espansione non forniti in dotazione e da scegliere idonei alla superficie di montaggio prevista.

